

BAS  
RESILLE  
&  
BARRICADES

UN GUIDE FEM DE LA MODE EMEUTIERE

PRINTEMPS 2023



*Toutes nos pensées  
et notre soutien  
aux blessé·es,  
mutilé·es  
et incarcéré·es*

## **Histoire Fem et Perspectives TPBG+**

- « Lesbienne fem » définition

[https://fr.wikipedia.org/wiki/Lesbienne\\_fem](https://fr.wikipedia.org/wiki/Lesbienne_fem)

- « Nous sommes toutes subversives : puissances fem et solidarités queer » de Benji Hart

<https://pdlarevue.wordpress.com/2021/12/03/nous-sommes-toutes-subversives-puissances-fem-etsolidarites-queer/>

- « Féminité interdite », Aibaf

<https://pdlarevue.wordpress.com/2021/12/21/feminite-interdite/>

- « L'hétérosexisme à la lumière des expériences fems », Aurélie Chrestian

<https://archive-ouverte.unige.ch/unige:78265>

- « Stone Butch Blues », Leslie Feinberg, disponible en ligne

<https://hysteriquesetassociees.org/lire-sbb/>

- « Manifeste d'une femme trans », Julia Serano

- « Fem », Joan Nestle

## **AVANT-PROPOS**

Ce texte est une traduction libre et augmentée d'un article paru sur le site états-unien Crimethinc en 2017, « The Femme's Guide to Riot Fashion ». Son auteure, Elle Armaggedon, fem non binaire, nous a fait part de son aimable bénédiction pour le modifier et le mettre à jour.

L'emploi répété du mot « fem » tout au long de cet article est délibéré. « Fem » ne doit pas être compris comme un synonyme de « femme ». Si, historiquement, le terme désigne les lesbiennes utilisant les codes féminins de présentation, il doit être compris dans ce texte comme une identité performative queer et non genrée.

Les conseils qui y sont donnés sont le résultat de plusieurs années d'expérience en première ligne de manif enflammées, et sont destinés à contrecarrer le récit omniprésent selon lequel les tactiques du black bloc sont utilisées exclusivement par des hommes cisgenres et hétérosexuels. Les contributions des minorités de genre à l'action militante sont constamment effacées, même dans les discours radicaux, tandis que nous sommes cantonnés à l'essentiel du travail de soutien.

Les bonnes pratiques partagées ici sont présentées de manière ironique et satirique, et constituent un effort direct pour revendiquer l'espace que les fems et autres minorités de genre occupent constamment en première ligne des luttes.

En français, il a été (difficilement) choisi d'écrire ce texte au féminin plutôt qu'en écriture inclusive, dans la mesure où le mot « fem » décrit une identité qui conscientise et performe les codes et les normes sociales de la féminité. Ce choix se veut inclusif pour chaque personne se reconnaissant dans cette identité, indépendamment du pronom qu'il utilise.

Pour des retours, critiques, améliorations, si vous savez comment fabriquer une fronde avec un string, écrivez-nous au livre d'or :  
[basresilleetbarricades@autistici.org](mailto:basresilleetbarricades@autistici.org)

## **Soutien aux personnes blessées**

- « Les blessures occasionnées par les armes de la police », mise au point sur la pratique des soins autonomes pour les street medics (tw photos de blessures physiques)  
[https://desarmons.net/wp-content/uploads/2021/10/Brochure\\_Partie\\_Medic\\_2021.pdf](https://desarmons.net/wp-content/uploads/2021/10/Brochure_Partie_Medic_2021.pdf)

- « Prendre soin des manifestant.es blessé.es »  
<https://iaata.info/Prendre-soin-des-manifestant-es-blesse-es-5522.html>

- « Les soins post-manif »  
[https://iaata.info/IMG/pdf/soins\\_post\\_manif\\_brochure.pdf](https://iaata.info/IMG/pdf/soins_post_manif_brochure.pdf)

- « Conseils pratiques aux blessé.es et leurs proches »  
[https://desarmons.net/wp-content/uploads/2022/06/Brochure\\_Juridique\\_IGPN\\_2022\\_A5.pdf](https://desarmons.net/wp-content/uploads/2022/06/Brochure_Juridique_IGPN_2022_A5.pdf)

## **Soutien psy**

- Les articles de l'anarchist black cross sur le stress post-traumatique  
<https://parisabc.noblogs.org/post/category/stress-post-trauma/>

- « Activisme et traumatisme » sur les effets psychologiques de la violence  
[https://iaata.info/IMG/pdf/trauma\\_flyer\\_french\\_a5\\_v1.pdf](https://iaata.info/IMG/pdf/trauma_flyer_french_a5_v1.pdf)

Pour maman

Pour les anarcha-fems inspirées,  
d'ici ou d'ailleurs

Pour les reines du zbeul





## **Aide et conseils, connaître ses droits**

- « **Petit manuel de défense collective : de la rue au tribunal** »  
<https://defensecollectiveparisbanlieues.noblogs.org/files/2020/12/Manuel-d%C3%A9fense1312.pdf>
- « **Manuel de survie en garde à vue** »  
<https://defensecollective.noblogs.org/files/2017/03/Manuel-de-survie-en-garde-%C3%A0-vue5.pdf>
- « **Petit topo sur les suites possibles de la garde à vue** »  
<https://iaata.info/Petit-topo-sur-les-suites-possibles-de-la-garde-a-vue-5849.html>
- « **Rien à déclarer. Manuel de débrouille face à la police et à la justice** »  
<https://defensecollective.noblogs.org/files/2017/03/Rien-%C3%A0-d%C3%A9clarer1.pdf>
- « **Petit guide rapide des manifestant.es aux urgences** »  
<https://defensecollective.noblogs.org/files/2017/03/droit-hospitalis%C3%A9s.pdf>
- « **Comment filmer pour protéger le mouvement** »  
<https://iaata.info/IMG/pdf/tractfilmerviolet.pdf>
- « **Techniques orthophoniques pour se protéger du gaz lacrymogène** »  
<https://lundi.am/Tuto-palais-pour-se-protger-des-lacrymos>

Vous vous êtes toujours demandé comment participer à la révolution  
sapées comme jamais ?

Plus détonantes qu'une GM2L,  
Plus canon qu'un canon à eau,  
Plus explosives qu'un cocktail Molotov,  
Plus flamboyantes qu'une barricade en feu ?

Ne cherchez plus :  
ce guide fem de la mode émeutière est fait pour vous !

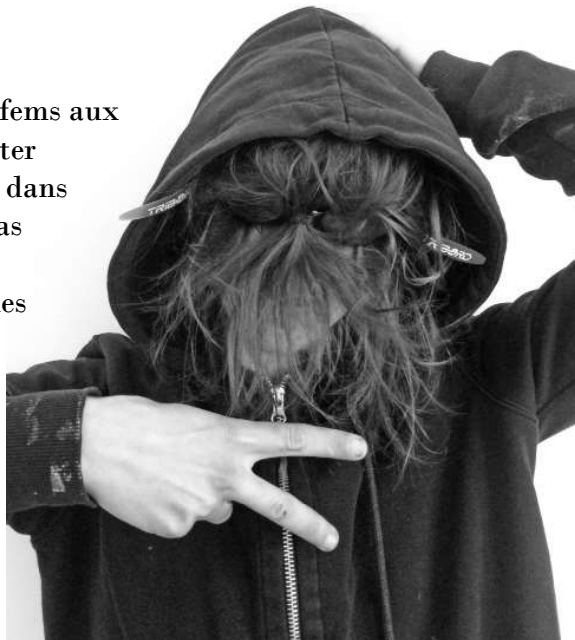
Ici, pas de formules toutes faites, pas de règles assommantes et  
irrévocables (rien n'est plus tendance que de les contourner !)  
mais quelques-uns des *tips* les plus en vogue de la saison  
pour un look au top.

C'est parti ?



# 1. HAIRSTYLE

Pour commencer, vous, fêms aux cheveux longs, pourrez opter pour un style sans mèches dans les yeux qui n'entravera pas votre capacité à porter un masque et à vous couvrir les voies respiratoires. La tresse française et sa version inversée, ou la tresse hollandaise remplissent remarquablement bien cette fonction ; compatibles avec tout type de cheveux, elles offrent l'avantage de préserver votre chevelure de sirène et d'éviter de vous retrouver avec les cheveux en pagaille si vous deviez finir la nuit en garde à vue. Dans tous les cas, préférez les chouchous aux barrettes, ils vous mettront moins en danger en cas de choc. Si vous avez du mal à vous tresser vous-même les cheveux, demandez donc de l'aide à votre binôme ! Cela, pour sûr, resserrera vos liens.



Vous, fêms aux cheveux courts, n'aurez sans doute pas les mêmes préoccupations. Cependant, quelle que soit votre coupe, il sera indispensable de vous couvrir les cheveux (de manière élégante évidemment) afin de protéger votre identité.

*Post manif, on pensera à se laver les cheveux tête en avant, afin que les restes de lacrymo ruisselants ne vous brûlent pas l'ensemble du corps et des muqueuses (comme avec le shampoing anti-poux !).*

# D'AUTRES SOURCES FIABLES ...

## **Connaître et se protéger des armes de la police**

- « **Se protéger des armes de la police : quelques bases de survie** »  
<https://desarmons.net/2023/03/21/se-protoger-des-armes-de-police-quelques-bases-de-survie/>
- « **Les armements du maintien de l'ordre : mieux les connaître, pour mieux s'en prémunir !** »  
[https://desarmons.net/wp-content/uploads/2021/10/Brochure\\_Partie\\_Armes\\_2021.pdf](https://desarmons.net/wp-content/uploads/2021/10/Brochure_Partie_Armes_2021.pdf)
- « **Petit guide pratique pour défier les forces de l'ordre** »  
<http://libertaire.free.fr/GuideProtectionManif.html#29>
- « **La reconnaissance faciale dans les fichiers de police** »  
[https://infokiosques.net/IMG/pdf/reconnaissance\\_faciale\\_et\\_fichiers\\_de\\_police-16p-fil-2019.pdf](https://infokiosques.net/IMG/pdf/reconnaissance_faciale_et_fichiers_de_police-16p-fil-2019.pdf)
- « **Peut-on tromper la reconnaissance faciale ?** »  
<https://www.lesechos.fr/idees-debats/sciences-prospective/peut-on-tromper-la-reconnaissancefaciale-1187939>
- « **Maquillage et reconnaissance faciale** » d'Adam Harvey  
<https://adam.harvey.studio/cvdazzle>

Si sweats à capuche et cagoules sont particulièrement en vogue, le port des hijabs, bonnets, casquettes (coquées ou non) et perruques ne sont pas à négliger. Quel que soit le couvre-chef choisi, il est important qu'il reste confortable pendant de longues périodes, qu'il couvre complètement la tête, qu'il ne glisse pas ou ne se détache pas en cas d'effort physique.



Vous pouvez également opter pour un style déter et une protection optimale grâce aux casques de roller, de moto, de scooter, de chantier... Ils résistent mieux aux impacts à haute énergie, mais sont plus difficiles à dissimuler. Adaptez votre style à vos prises de risque !

**FASHION**  
**FAUX-PAS**



## 2. SKINCARE

Pour votre *morning routine*, ne tombez pas dans le piège de la crème à base d'huile. Toutes les fems *fashion* le savent, jour de défilé = PAS. DE. CRÈME. Le gras fixe les lacrymos = PAS. STYLÉ. Si vous craignez les coups de soleil, utilisez de la crème solaire à base d'eau.

Concernant le maquillage, évitez les fonds de teint, les fards à paupières gras, certains rouges à lèvres et gloss, crayons gras ou *highligthers* qui ont la fâcheuse tendance à retenir les particules de gaz lacrymo. Au contraire, un mélange eau-maalox (xoolam ou gaviscon liquide feront l'affaire) utilisé en spray sur le visage peut prévenir des brûlures de gaz. Tout le monde se l'arrache en pharmacie.

*On vous révèle le secret de la solution DIY : 3/4 de produit dilué dans 1/4 d'eau, un miracle pour votre peau !*

Pour mettre en valeur votre regard, un bon mascara waterproof contribuera à faire ressortir vos yeux magnifiques derrière votre masque. Tout comme il permettra de modifier la forme de vos sourcils en les épaississant par exemple. S'il résiste aux dramas amoureux, il résistera aux lacrymos !



Quelle que soit la tenue que vous décidez de porter lors de la prochaine émeute, le plus important reste de se lancer aux côtés des camarades rencontrés en cours de route!

Trouvez-vous une bande de fems badass, prenez soin les unes des autres et surveillez vos arrières tout en jetant de splendides regards par delà les barricades, et surtout n'oubliez pas :

***Toujours antifasciste,  
jamais antifashion !***





## 8. MODE ET DISPERSION

Il est impensable de parler de mode émeutière sans parler de l'*after-manif*. Vous ne devez jamais vous retrouver, après dispersion, seule ou en petit groupe dans votre *outfit* d'émeutière. Vous avez pris soin, avant cela, de vous changer au milieu de la foule, à l'abri des yeux indiscrets et des caméras, et de bien cacher, jeter, voire brûler vos vêtements et accessoires.



C'est bien évidemment le moment de briller de mille feux avec des tenues audacieuses qui vous rendront méconnaissables en un clin d'œil. Sac de shopping, rouge à lèvres carmin, bas résille... Le but étant d'opter pour un *passing* de droite ou de reine de la *night*, oubliez le jogging aux trous de boulettes et le t-shirt sérigraphié *acab* et sortez les grands moyens !



Fems barbues, si vous prévoyez de vous raser, faites-le un jour ou deux avant la manif. L'anticipation est votre atout beauté. Cela permettra d'éviter aux lacrymos de se nicher dans les petites coupures inévitables après un rasage. Gardez aussi en tête que le port de la barbe peut mettre à mal l'étanchéité de votre masque. Pour les fems imberbes, si vous avez l'habitude d'adopter une belle moustache de qualité, privilégiez pour cette fois le mascara waterproof pour éviter les coulures !

Les moments de lutte pourraient vous amener à ruser sur vos expressions de genre. Vous pourriez par exemple préférer laisser pousser vos poils pour brouiller les pistes et compliquer votre identification. **Attention tout de même à ne pas vous retrouver dans des situations trop dysphoriques et à toujours prendre soin de vous !**



Et les paillettes dans tout ça ? Batavia, membre du pink bloc et influenceuse beauté depuis les manifs contre la loi travail, nous répond :

« À chaque nouvelle manif, je saupoudre une couche de paillettes sur mes joues. Elles mettent discrètement en valeur mes pommettes révolutionnaires, et me permettent de savoir quel côté de mon foulard est en contact avec mon visage, et quel côté est saturé en particules de gaz lacrymogène. »

### 3. FACIAL FASHION

Bien que pour d'autres occasions la superposition d'accessoires puisse s'apparenter à un *fashion faux-pas* impardonnable, quand on parle de mode émeutière il est primordial de savoir être une véritable *fashionista sandwich*. Le choix des accessoires faciaux doit tenir compte de plusieurs facteurs : ils doivent être confortables à porter pendant de longues périodes, couvrir complètement le visage, être suffisamment serrés pour servir de barrière entre les gaz et le système respiratoire, et bien sûr rester aussi tendance que possible.



*Comment faire pour préserver votre identité des flics et des caméras tout en signant un look féroce ment audacieux ?*




Donnons la parole à Fougère, influenceuse, vlogueuse et adhérente au black bloc rennais depuis novembre 2018:

*« Mon conseil pour toutes : superposez les couches ! D'abord, un masque FFP2, qui m'assure une protection respiratoire en me préservant d'une partie des gaz lacrymogènes en plus des virus. Par dessus, j'ajoute un bandana noir — ma couleur préférée. J'enfile enfin un léger cache-cou à paillettes afin de parfaire mon look. Mon message est clair : celles qui sacrifieraient la mode à la sécurité ne méritent ni l'un ni l'autre et perdront les deux. »*



## 7. ACCESORIES

Vous pouvez maximiser votre style en ajoutant toujours plus de petits bonbons mode à votre tenue chic d'émeutière. Nous vous déconseillons fortement les bijoux — remplacez donc les boucles d'oreille par des bouchons d'oreille — mais nous affirmons avec force que les gants sont une idée fantastique. Ils protégeront votre manucure et votre identité, et vous éviteront les blessures si vous souhaitez restituer des palets de lacrymo à la maréchaussée. Attention cependant à utiliser des gants adaptés (gants de soudure contre les brûlures par exemple) et surtout à ramasser **UNIQUEMENT** ce que vous savez identifier avec **CERTITUDE**.



Avec ça ? Il est possible de compléter et parfaire ce look avec un sac à dos noir, un drapeau noir, des chaussettes noires, une ceinture noire, une gourde noire... Les parapluies, s'ils peuvent s'avérer utiles pour protéger votre identité et votre intégrité physique, peuvent aussi blesser vos camarades : gare aux baleines baladeuses. Surtout, munissez-vous d'une banane, qui sans aucun doute sera la signature de votre look tendance de fem émeutière. Il existe tellement d'objets merveilleux auxquels vous pourrez accéder facilement et rapidement si vous les stockez à l'intérieur :

des petits gâteaux pour les copaines,  
des foulards de secours et du sérum physiologique  
pour les fems moins bien préparées,  
une trousse de premiers secours, un briquet-tempête  
pour allumer des Vogue,  
ou un stock de paillettes d'urgence.



Les masques FFP2 et FFP3 limitent le passage de l'air que vous respirez, et les masques à cartouche vont venir le filtrer. Si ce ne sont clairement pas ces accessoires qui viendront signer un look, ils sont indéniablement indispensables à votre *outfit*. Une cagoule peut vous assurer l'anonymat sans empêcher le masque de protéger correctement votre nez et vos yeux ; un foulard noir par dessus peut aider à vous fondre dans la masse tout en dissimulant encore davantage les contours de votre visage.



Enfin, *pimper* votre jeu d'accessoires avec une touche fantaisie *glowy* ou pailletée peut contribuer à dédramatiser le fait de porter un masque en vous donnant un look moins intimidant et plus abordable. Ceci peut indéniablement limiter le risque qu'un hardi soc-dem prenne peur de votre dégaine et vous casse la gueule en guise de légitime défense.


## 4. OPTICAL OPTIMAL LOOK

Bien qu'elles soient des alliées de l'arrivée en manif, camouflant votre regard de braise des yeux indiscrets, évitez de porter vos lunettes de vue ou de soleil habituelles tout au long du défilé si vous en avez la possibilité ! Elles sont facilement identifiables et pourraient se briser sous vos yeux. Il est également important de rappeler aux fems qui portent des lentilles de contact que les substances chimiques peuvent se bloquer sous celles-ci, et que cela peut entraîner des complications.

FASHION  
FAUX-PAS



Pour un style chic et choc, les masques oculaires sont de loin l'accessoire **IN-DIS-PEN-SABLE** à toute contestation sociale. Au-delà de leur utilité pour mieux voir ce qui vous entoure, ils sont un accessoire de mode à part entière avec lequel vous amuser, et l'occasion rêvée de tester un nouveau *optical look* ! Ne minimisez pas leur utilité. **On veut du style et de la protection.**



En fonction du niveau de risque auquel vous vous exposez, il peut même être judicieux de destiner une paire de chaussures à la pratique de l'émeute, et donc de ne jamais les porter dans d'autres circonstances. Dans ce cas, vous choisirez certainement de les laisser au chaud chez une copaine.



## 6. GLAM AND SHOES

Vous le savez, le look se construit de la tête aux pieds. Les chaussures peuvent aussi bien sublimer votre style que *tuer le game*. Et la mode émeutière ne fait pas exception à la règle, loin de là. Comme pour le reste de votre tenue, les deux concepts à retenir sont solidité et confort, fonctionnalité avant tout.

Même si cela peut vous sembler *boring* à souhait, il est de convenance d'accorder ses *fashion violons* à la masse manifestante. *Exit* les chaussures à talons (même si elles s'avèrent parfois être de redoutables armes), la tendance est aux souliers coqués et aux baskets simples, le tout évidemment avec votre couleur préférée : le noir. Les baskets ne protègent pas autant les pieds et les chevilles, mais sont plus faciles à enfiler, et mieux adaptées pour un footing ou un sprint surprise. Mises à part vos Vogue que vous pourriez recracher dans votre masque, votre course sera agréable et élancée. Les chaussures coquées quand à elles protègent, mais peuvent s'avérer lourdes et inconfortables. On pensera alors à investir dans des semelles souples et résistantes.



Burrata, 70 ans, se confie:

*« Je suis plutôt impulsive dans l'achat de chaussures, j'en ai au moins cinquante-trois paires. Je n'aurais pas imaginé une seule fraction de seconde qu'il me tarderait d'enfiler mes baskets noires pour aller arpenter les rues. Je me sens tellement mobile et discrète, ça me donne envie de foutre le zbeul, lol ».*

Même si le look piste de ski est flatteur et fait ressortir votre côté sportif et aventureux, les masques de ski sont à laisser aux bourges. Bien que confortables et laissant une marque amoindrie sur votre doux visage, ils protègent peu des gaz (à cause de leur jointure en mousse) et pas des impacts. Si vous préférez *Alerte à Malibu* aux *Bronzés font du ski*, optez pour un look aquatique. Avec des lunettes ou masques de piscine, vous pourrez godiller telle une sirène dans les remous tumultueux tout en admirant coquillages, crustacés et parfois même poulets. Toutefois, celles-ci ne protègent toujours pas des impacts. Pour une meilleure protection, les masques d'airsoft, avec leurs jointures en caoutchouc, sont les meilleurs alliés du *fashionprotect*. Ils peuvent aisément se superposer à vos lunettes de vue et vous donneront un look véner et post-apocalyptique qui ne laissera personne indifférent.






## 5. OUTFIT

Maintenant que nous avons réglé la question des cheveux, du maquillage et de la protection du visage, il est temps de parler du look qui, du cou jusqu'aux orteils, sera le plus tendance dans une émeute. Il s'agit de choisir une tenue qui permette de se fondre dans la foule, ne limite pas les mouvements, et surtout qui recouvre tous les signes distinctifs tels que cicatrices, taches de naissance et de rousseur, piercings et tatouages. Il est généralement conseillé de porter une sous-couche intégrale légère, recouverte si nécessaire de couches supplémentaires pour protéger à la fois son corps et son identité.



Dans tous les cas, avoir la peau à nu est une erreur impardonnable. Nous l'avons déjà dit, votre peau est précieuse et ne mérite que le meilleur.



Lorsque vous plongez dans votre dressing, assurez-vous de choisir des vêtements qui ne restreignent pas vos mouvements. Vous pourrez ainsi vous pencher, vous agenouiller, courir, sauter, grimper, tout en vous sentant bien dans votre peau. La confiance en soi est un élément clé tant pour le style que pour la sécurité. Il est également utile de garder à l'esprit que les matières organiques (comme le coton et la laine) absorbent les produits chimiques, alors que les matières synthétiques (comme le nylon) contribuent à mieux isoler le corps et constituent une meilleure barrière entre les gaz et la peau ; en revanche, ces dernières ont tendance à fondre au contact de la chaleur, alors gare aux palets de lacrymos !



## ***Fashion Focus sur le k-way noir***



Accessoire emblématique du bloc à la réputation sulfureuse, le k-way noir n'a pas fini de faire parler de lui ! Pratique, léger, aisément dissimulable, mais aussi très économique, on n'énumère plus ses qualités. Si, au début des années 1980, les *Schwarzer Blocks* allemands préféraient les blousons en cuir, les aléas de la mode et l'expérience des années ont fait grimper sur le podium de la *street* des manteaux toujours plus légers. De Seattle à Mexico, de Gênes à Toronto et de Hong Kong à Besançon, le k-way noir si photogénique est désormais sur toutes les épaules et à la une de tous les journaux télévisés.



En tant que fems fortes et féroces, ne vous sentez pas obligées de choisir entre les deux. Considérez plutôt la superposition comme un moyen de bénéficier du meilleur des deux mondes, et souvenez-vous : le noir est une couleur universellement flatteuse pour tous les types de corps et toutes les couleurs de peau !



Pour Huitsix, 26 ans, coach shopping et sympathisant·e du black bloc bordelais depuis février 2023, les vêtements moulants sont complètement dans l'air du temps.

*« Ils sont flatteurs, font courir moins de risques d'être attrapé·e par les flics ou de se retrouver coincé·e sur des clôtures ». Pourtant, iel ne décrie pas du tout le port de vêtements amples : « le moulant, c'est un peu ma signature, mais c'est à chacun·e de trouver la sienne : ne laissez jamais la mode et ses influenceuses vous imposer quoi que ce soit. Le large dissimule mieux la silhouette et protège donc davantage l'identité, et permet mieux la superposition des couches. »*

